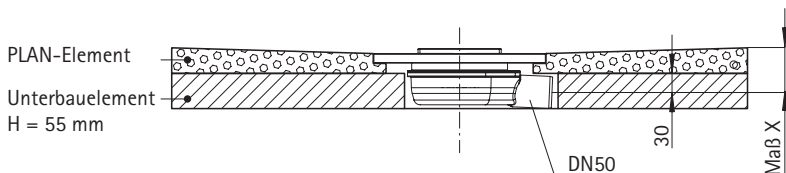
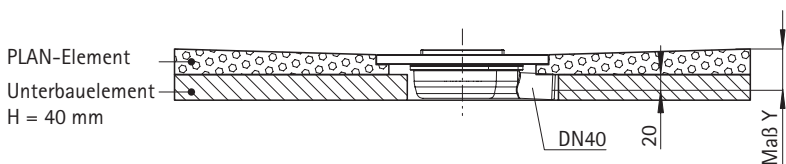


Einbau  
Bodenablauf senkrecht  
Sperrwasserhöhe 50 mm  
SKR 32100



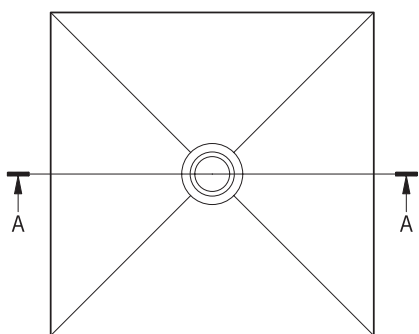
Einbau  
Bodenablauf waagrecht  
Sperrwasserhöhe 50 mm  
SKR 32102

Montage PLAN 900 x 900 mit Bodenablauf KESSEL, waagrecht, DN 50, Sperrwasserhöhe 50 mm (SKR 32102)		
Estrichhöhe	105 mm	160 mm
Höhe MULTISTAR® PLAN (SKR 32012)	-40 mm	-40 mm
Klebeschichten 2 x 5 mm	-10 mm	-10 mm
	= 55 mm	= 110 mm
Höhe MULTISTAR® PLAN Unterbauelement	2er Set 40/55 mm (SK 32212)	Sonderanfertigung bis 1 m <sup>2</sup> (SK 32834)



Einbau  
Bodenablauf waagrecht  
Sperrwasserhöhe 27 mm  
SKR 32104

Montage PLAN 900 x 900 mit Bodenablauf KESSEL, waagrecht, DN 40, Sperrwasserhöhe 27 mm (SKR 32104)		
Estrichhöhe	90 mm	120 mm
Höhe MULTISTAR® PLAN (SKR 32012)	-40 mm	-40 mm
Klebeschichten 2 x 5 mm	-10 mm	-10 mm
	= 40 mm	= 70 mm
Höhe MULTISTAR® PLAN Unterbauelement	2er Set 40/55 mm (SK 32212)	Sonderanfertigung bis 1 m <sup>2</sup> (SK 32804)



Randhöhe PLAN-Element in mm	Maß X (ohne Verklebung) Ablauf SKR 32102 Sperrwasserhöhe 50mm	Maß Y (ohne Verklebung) Ablauf SKR 32104 Sperrwasserhöhe 27mm
40	70	60
45	75	65
50	80	70
60	90	80